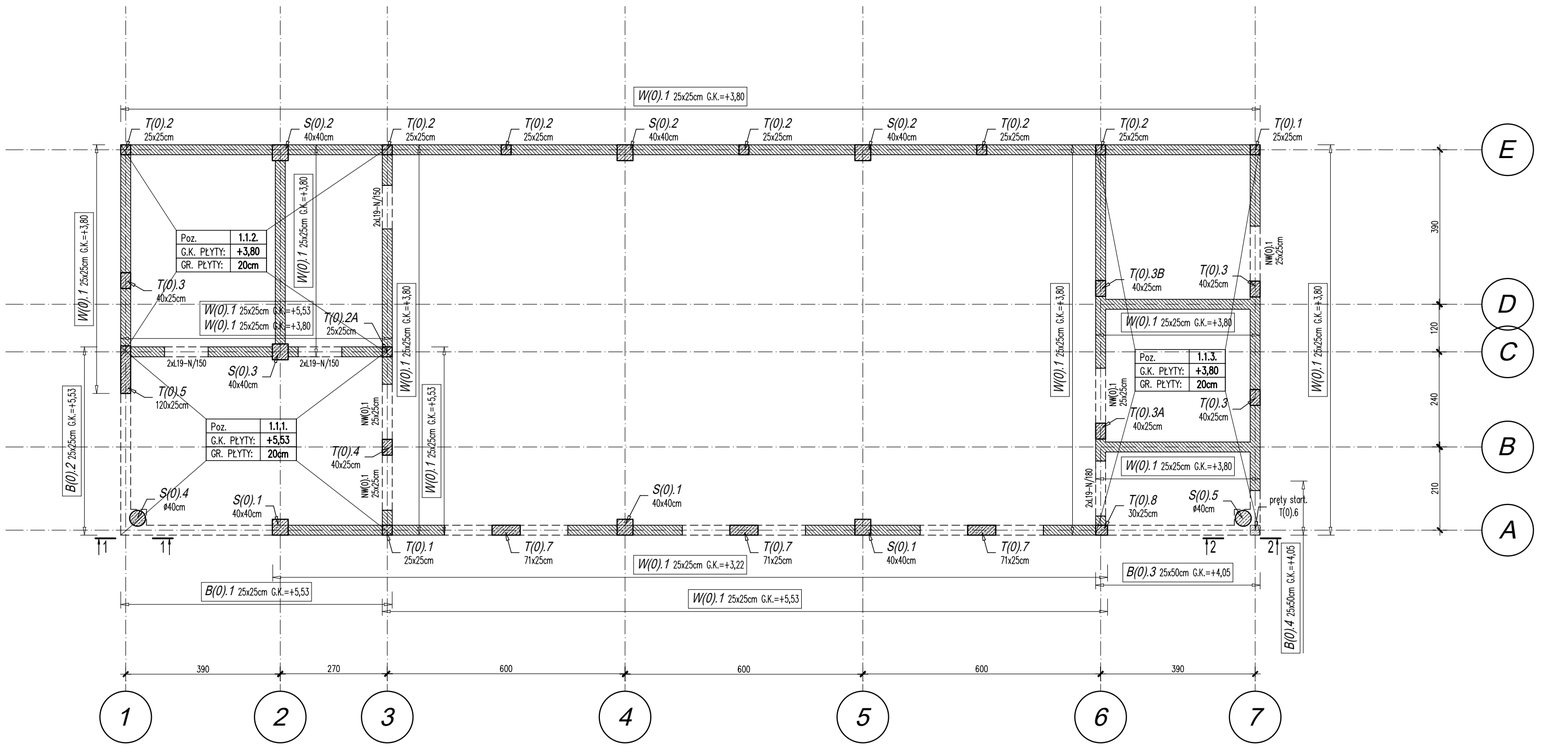

1–1
1:50

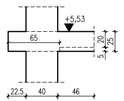

2–2
1:50

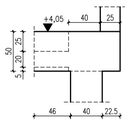

UWAGI:

1. RYSUNEK ROZPATRYWAĆ WRAZ Z RZUTEM ELEMENTÓW KONSTRUKCYJNYCH SĄSIEDNICH KONDYGNACJI, RYSUNKAMI ZBROJENIOWYMI ELEMENTÓW POWIĄZANYCH ORAZ ODPOWIEDNIMI RYSUNKAMI INNYCH BRANŻ: ARCHITEKTONICZNEJ I INSTALACYJNEJ.
2. GEOMETRIĘ I USTAWIENIE ELEMENTÓW KONSTRUKCYJNYCH SPRAWDZAĆ Z PROJEKTEM ARCHITEKTURY.
3. WYMIARY PODANO W [cm], RZĘDNE W [m].
4. Z BELEK/WIEŃCÓW/PŁYT WYPROWADZIĆ STARTERY W ILOŚCI I ŚREDNICY ODPOWIADAJĄCEJ ZBROJENIU ELEMENTÓW POWIĄZANYCH ZAKŁADAJĄC DŁUGOŚĆ ZAKOTWIENIA MIN. 50ø.
5. DŁUGOŚĆ ZAKŁADU PRĘTÓW POWNNA WYNOSIĆ MIN. 50ø, ZAKŁADY WYKONYWAĆ MIJANKOWO Z PRZESUNIĘCIEM 150CM.
6. GRUBOŚCI OTULIN ELEM. ŻELB. WG RYSUNKÓW SZCZEGÓŁOWYCH.
7. LOKALIZACJĘ OTWORÓW W STROPACH SPRAWDZAĆ Z RYS. ARCHITEKTONICZNYMI I WYTYCZNYMI POSZCZEGÓLNYCH BRANŻ.
8. OTWORY O ŚREDNICY (BOKACH) <100MM NALEŻY WIERCIĆ NA BUDOWIE. LOKALIZACJA WG OPRACOWANIA BRANŻY ARCHITEKTONICZNEJ I INSTALACYJNEJ.
9. STROP ŻELBETOWY WYLEWAĆ WRAZ Z BELKAMI I WIEŃCAMI.
10. W PRZYPADKU NAKŁADANIA SIĘ WIEŃCÓW NA BELKI POKAZANE NA RYSUNKU, ZBROJENIE WIEŃCÓW PRZEPROWADZAĆ PRZEZ WW. ELEMENTY.
11. ŚCIANY MUROWANE NIE ZAZNACZONE I NIE OPISANE NA RYSUNKU SZALUNKOWYM KONSTRUKCJI NIE SĄ ŚCIANAMI NOŚNYMI I POWINNY BYĆ WYKONANE PO ROZDESKOWANIU STROPÓW. NALEŻY POZOSTAWIĆ W TRAKCIE ROBÓT MUROWYCH DYLATACJĘ 3CM POMIĘDZY GÓRNĄ KRAWĘDZIĄ ŚCIANY MUROWANEJ I DOLNĄ POWERZCHNIĄ STROPU, WYPEŁNIONĄ MATERIAŁEM SPRĘŻYSTYM (NP. WEŁNĄ MINERALNĄ).
12. SPOINY NIEOZNACZONE: PACHWINOWE O GRUBOŚCI 0,7 CIEŃSZEJ ŚCIANKI PRZEKROJU.
13. SPOINY CZOŁOWE TYPU V NA PEŁEN PRZETOP.
14. SPOINY WYKONAĆ NA CAŁEJ DŁUGOŚCI PRZYLEGANIA ELEMENTÓW.
15. KONSTRUKCJĘ ZABEZPIECZYĆ ANTYKOROZYJNIE WG OPISU TECHNICZNEGO.
16. ELEKTRODY WG ZALECEŃ TECHNOLOGA.
17. WYKONAWCA ZOBOWIĄZANY JEST DO SPRAWDZENIA WYMIARÓW ELEMENTÓW NA BUDOWIE PRZED PRZYSTĄPIENIEM DO WYKONANIA KONSTRUCKJI.

RZĘDNA "0" BUDYNKU
±0,00= 213,40 m n.p.m.

MATERIAŁY:

1. BETON KONSTRUKCYJNY
   1.1. C25/30 (B30) W8 – fundamenty
   1.2. C25/30 (B30) – stupy, trzpienie, belki, wieńce wykonywane na placu budowy
2. BETON PODKŁADOWY C8/10 (B10) – warstwa gr.10cm pod całością fundamentów;
3. STAL ZBROJENIOWA ∤ B500 kl.C, np. B500SP;

OZNACZENIA:

- KONSTRUKCJA ŻELBETOWA
- ŚCIANA MUROWANA
- ELEM. ŻELB. STARTUJĄCE ZE STROPU
- ×+2,80 / g.16cm – RZĘDNA GÓRNEJ KRAWĘDZI PŁYTY / GRUBOŚĆ

G.K.– GÓRNA KRAWĘDŹ ELEMENTU
D.K.– DOLNA KRAWĘDŹ ELEMENTU
S – SŁUP ŻELBETOWY
T – TRZPIEŃ ŻELBETOWY

B – BELKA ŻELBETOWA
W – WIENIEC ŻELBETOWY
ES – ELEMENT STALOWY
NW – NADPROŻE WYLEWANE

ART-FAKTORY Sp. z o.o. Sp. k.
39-200 Dębica, ul. Powstania Styczniowego 4
tel-fax +48 14 6813 565
REGON 691539933
NIP 872-20-81-549
KRS 0000803571

BUDOWA NOWEGO BUDYNKU USŁUGOWEGO ORAZ PRZEBUDOWA, ROZBUDOWA I CZĘŚCIOWA ZMIANA SPOSOBU UŻYTKOWANIA ISTNIEJĄCEGO BUDYNKU BIUROWO-USŁUGOWEGO NA BUDYNEK USŁUGOWY NA POTRZEBY KRAŚNICKIEJ AKADEMII ROZWOJU, WRAZ Z NIEZBĘDNĄ INFRASTRUKTURĄ TECHNICZNĄ
Lokalizacja
23-200 Kraśnik,ul. Sikorskiego 22 , dz. 100/26, 100/27, 100/28 obręb Północ
Inwestor
Miasto Kraśnik
Adres Inwestora
23-200 Kraśnik, ul. Lubelska 84

Branża KONSTRUKCJA
PROJEKT TECHNICZNY / WYKONAWCZY

ELEMENTY KONSTRUKCYJNE PARTERU

Gen. Projektant mgr inż. arch.	Paweł Spędzia	Podpis
UAN-I-7342/424/94		ARCHITEKTONICZNE, BEZ OGR.
Projektował mgr inż.	Marcin Nosek	Podpis
SWK/0111/POOK/06		KONSTRUKCYJNE, BEZ OGR.
Opracował mgr inż.	Bartosz Jończyk	Podpis
Sprawdził mgr inż.	Dariusz Antoniak	Podpis
SWK/POOK/0001/12		KONSTRUKCYJNE, BEZ OGR.
Data	Wrzesień 2025	PT/KP-0.2
Skala	1 : 100	Nr proj. 02/2025

Prawa autorskie zastrzeżone, ART-FAKTORY", Sp. z o.o. Sp. k.